


## Инструкция по монтажу взаимной механической блокировки для АСВ типа МІ КІТ

### Внимание

■ Данная операция должна выполняться только квалифицированным электротехническим персоналом при соблюдении всех мер по обеспечению электробезопасности

1. Снимите лицевую крышку
2. Снимите моторный привод выключателя в соответствии с инструкцией ниже




3. Установите шток блокировки, как показано на фотографии:




## Инструкция по монтажу взаимной механической блокировки для АСВ типа МІ КІТ

4. Установите рычаг и блокирующую планку на шток блокировки (блокировочный шток должен находиться в подпружиненном состоянии):



5. Выставьте положение штока таким образом, чтобы блокирующая планка штока доходила до планки отключения выключателя. После того как шток установлен правильно и ничего не мешает его ходу, зафиксируйте положение блокировочного штока стопорной шайбой




6. После того, как положение блокировочного штока зафиксировано, повторно проверьте плавность его хода







## Инструкция по монтажу взаимной механической блокировки для АСВ типа МІ КІТ


7. Установите винтовой блокировочный штифт на главный вал выключателя, как показано на фотографии



8. Установите на место моторный привод



8. Сделайте прорезь во фронтальной крышке выключателя под блокировочные тяги, как показано на фото, затем установите крышку на место:



## Инструкция по монтажу взаимной механической блокировки для АСВ типа МІ КІТ


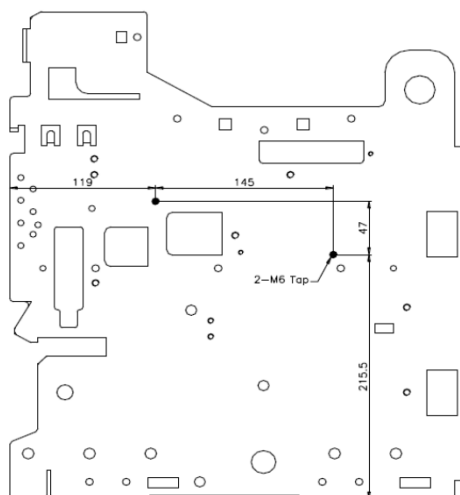
9. Установка комплекта блокировки производится на корзину при условии, что выключатель вквачен в корзину и находится в положении ОТКЛ.

Как показано на рисунке, установите блокирующее устройство на боковую стенку корзины выключателя и закрепите её болтами М6\*Л60.

Если вы устанавливаете комплект взаимной блокировки на стационарный аппарат, то воспользуйтесь адаптером, который идёт в комплекте



2 болта М6\*Л60



# Инструкция по монтажу взаимной механической блокировки для АСВ типа МІ КІТ

